

①

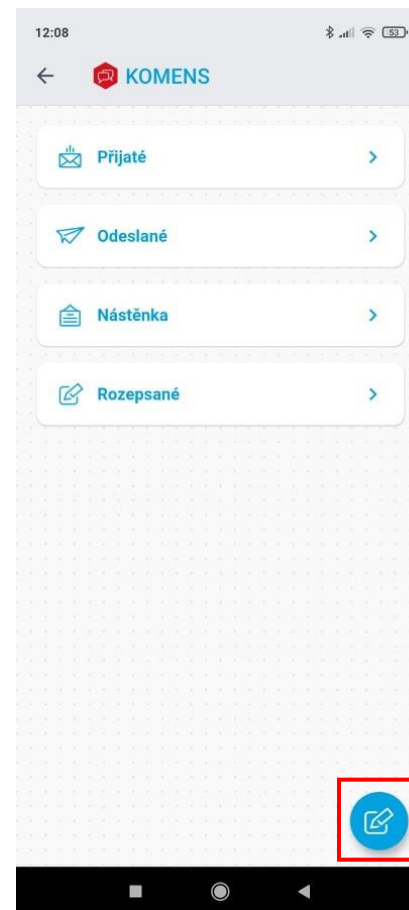
Je nutné mít nainstalovanou aplikaci **Bakaláři OnLine** a být přihlášený na účet rodiče. Přihlašovací údaje jste obdrželi od třídního učitele.

Pozn.: Návod na instalaci Bakaláři OnLine je na webu školy ZÁKLADNÍ ŠKOLA/E-žakovská knížka



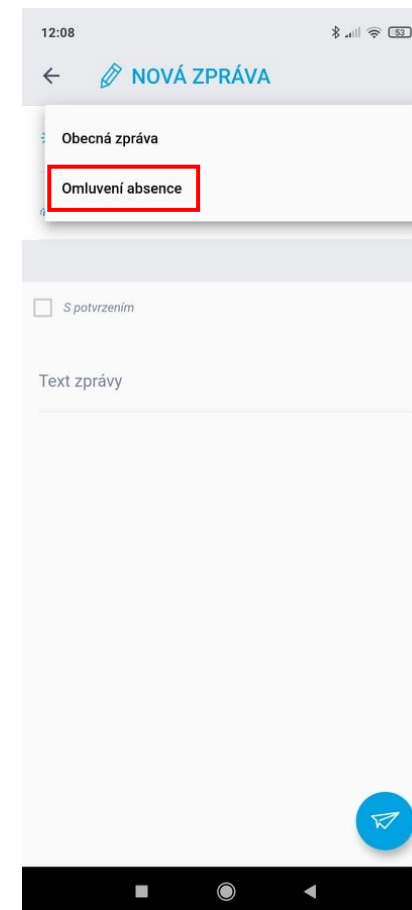
②

Klikněte na **Komens**.



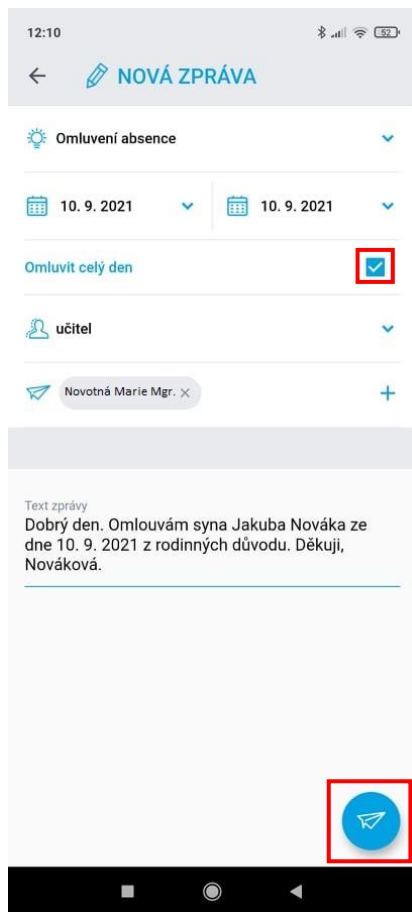
③

Vyberte možnost **Poslat zprávu**.



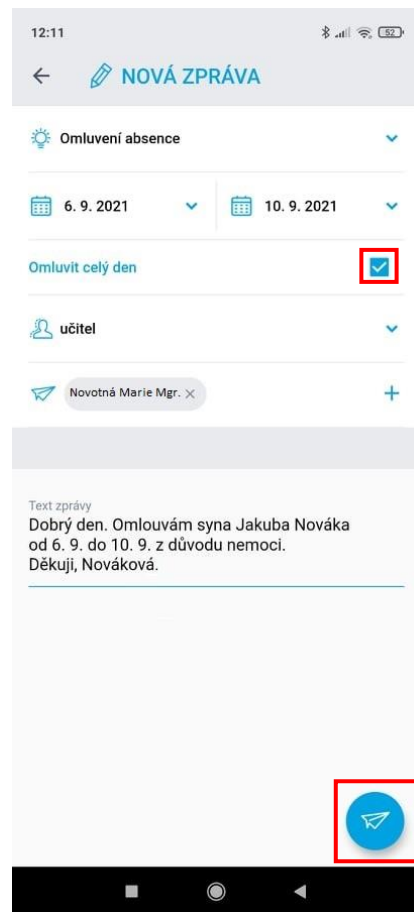
④

Místo možnosti **Obecná zpráva** vyberte **Omluvení absence**.



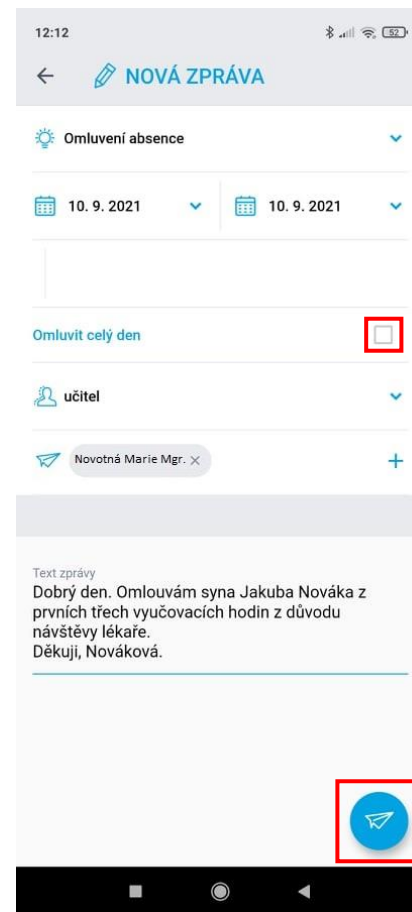
5

Pokud omlouváte **jeden celý den**, **nechte zatržítko** u možnosti **Omluvit celý den**. Zadejte stejné datum absence. Napište omluvenku a klikněte na **Poslat zprávu**. Omluvenku odesíláte automaticky třídnímu učiteli.



6

Pokud omlouváte **více celých dnů**, **nechte zatržítko** u možnosti **Omluvit celý den**. Zadejte datum začátku a konce absence. Napište omluvenku a klikněte na **Poslat zprávu**. Omluvenku odesíláte automaticky třídnímu učiteli.



7

Pokud omlouváte **část dne**, **odeberte zatržítko** u možnosti **Omluvit celý den**. Zadejte stejné datum absence. Napište omluvenku a klikněte na **Poslat zprávu**. Omluvenku odesíláte automaticky třídnímu učiteli.